



## ROYL Vloerzeep #9130

## ROYL Vloerzeep #9131 Wit

Technisch Informatieblad



### Productbeschrijving:

Geconcentreerde, mild geurende en plantaardige reiniger op basis van 98% natuurlijke, biobased en minerale grondstoffen. Voor het regelmatig reinigen van geoliede oppervlakken zoals parket- en plankenvloeren. Na elke behandeling blijft op de ondergrond een dun, beschermend en voedend zeeplaagje achter.

Verkrijgbare kleuren: Blank #9130 en Wit #9131.

### Productspecificaties

Verpakkingen	Fles 1 liter.
Gemiddeld rendement	Ca. 20 behandelingen per liter.
Mengverhouding	Ca. 50ml ROYL Vloerzeep #9130/ROYL Vloerzeep #9131 Wit op 5 liter warm water.
Belastbaar	Na opdrogen van de vloer.
Geur	Mild.
Opslag, transport en houdbaarheid	Koel en droog, maar vorstvrij in goed gesloten verpakking bewaren en transporteren. In goed afgesloten originele verpakking tenminste 24 maanden houdbaar. Na opening beperkt houdbaar.

### Ondergrond en voorbereiding

- Vloer stofzuigen.

### Applicatie

- Verpakking goed schudden voor gebruik.
- Twee emmers gebruiken: één met ROYL Vloerzeep oplossing en één met schoon water om de dweil of mop uit te spoelen.
- Ca. 50ml ROYL Vloerzeep aan 5 liter warm water toevoegen.
- Maak een gedeelte van de vloer licht vochtig met dweilwater (niet drijfmat). Gebruik hiervoor een dweil of mop. Reinig dit vloerdeel. Het vuile dweilwater vervolgens met een wissende beweging achteruit van de vloer opnemen en de dweil of mop uitspoelen in het spoelwater en vervolgens goed uitwringen. Vloerdeel tussentijds niet laten indrogen, om aanhechting van vuil dweilwater te voorkomen. Spoelwater regelmatig verversen. Werk zo de hele vloer af.
- Naspoelen met schoon water niet nodig.

Tip: Door afwisselend gebruik van ROYL Vloerzeep #9130/#9131 en ROYL Milde Reiniger #9110 wordt bovenmatige opbouw van zeeplaag voorkomen.

### Overige:





- Vlekken die in het normale onderhoud niet kunnen worden verwijderd, kunnen vaak verwijderd worden door deze, zonder druk en in de lengterichting van het hout, schoon te wrijven met een sopje van ROYL Intensief Reiniger #9120. Daarna de plek afnemen met schoon water en na droging het oppervlak herstellen met (kleur)olie. Gebruik hierbij geen schurende materialen.
- Bij diepere verkleuringen of vlekken een parketteur raadplegen.
- Gebruik voor het reinigen nooit een stoomapparaat.

### Afval

Zie Rubriek 13 van het veiligheidsinformatieblad voor de juiste afvalprocedure.

### Onderhoudsrichtlijn ROYL Onderhoudsmiddelen

Gebruik de onderstaande tabel als richtlijn voor het onderhoud van een geoliede vloer:

	ROYL Vloerzeep #9130 Blank #9131 Wit 	ROYL Milde Reiniger #9110 	ROYL Intensief Reiniger #9120 	ROYL Onderhoudsolie #9090 Blank* #9091 Wit* #9080 Watergedragen 
Geschikt voor	Particulier	Particulier	Professioneel Particulier: vraag advies	*Particulier: < 2m <sup>2</sup> Professioneel: > 2m <sup>2</sup>
Toepassing	Normale reiniging	Normale reiniging	Periodieke reiniging - onderhoudsbeurt	Periodieke opfrissing en herstelling - onderhoudsbeurt
Matig belaste vloeren zoals woon- en slaapkamers.	1 keer per week	1 keer per week	1 keer per 1 jaar - daarna ROYL Onderhoudsolie aanbrengen	1 keer per jaar - tussentijds ook zonodig plaatselijk
Middelzwaar belaste vloeren zoals intensief gebruikte woonkamers, trappen, gangen, kantoren.	1-2 keer per week	1-2 keer per week	2 keer per jaar - daarna ROYL Onderhoudsolie aanbrengen	2 keer per jaar - tussentijds ook zonodig plaatselijk
Zwaar belaste vloeren zoals winkels, scholen, restaurants.	Elke 1-2 dagen	Elke 1-2 dagen	Zo vaak als nodig - daarna ROYL Project Onderhoud 2K #4580 aanbrengen	Geen Onderhoudsolie - Gebruik ROYL Project Onderhoud 2K #4580

### Preventief onderhoud

- Zand en vuil werken als schuurpapier. Gebruik schoonloopmatten om vuilinloop zoveel mogelijk te voorkomen.
- Gebruik nooit alleen water om de vloer te dweilen
- Laat gemorste vloeistoffen niet te lang liggen.
- Voorzie stoelen en ander meubilair van beschermviltjes.
- Na verloop van jaren zal uw vloer een keer moeten overgeolied worden met ROYL Oil 1K (#4550) of ROYL Oil 2K (#4560, #4561, #4562).

### Meer informatie of advies nodig?

Kijk voor een snel antwoord op veelgestelde vragen op [www.rigoverffabriek.nl](http://www.rigoverffabriek.nl). Voor direct advies tijdens kantooruren kunt u bellen met +31 (0)255 548 448, mailen naar [advies@rigoverffabriek.nl](mailto:advies@rigoverffabriek.nl) of een WhatsApp-bericht sturen naar +31 (0)6 47 05 78 24. Veiligheidsinformatieblad beschikbaar op [www.rigoverffabriek.nl](http://www.rigoverffabriek.nl) onder het product – documenten/informatiebladen.